
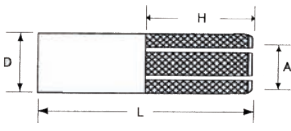




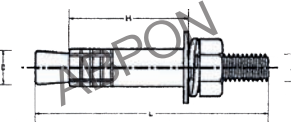
DROP-IN ANCHOR
พุกดร้อปอิน SANKO CR3 B22

		STANDARD						
		MATERIAL						
		COATING	CR3					
		CODE	PCT					
		UPDATE	04-06-2009					
Size		เส้นผ่าศูนย์กลาง		ความยาว		กล่องละ	ลังละ	ราคาตัวละ
		เกลียว	ปลัก	ปลัก	สว่าน	Pcs/Box	Pcs/Ctn	Unit Price
1/4	CT - 2025	w1/4	10.0	25.0	8.0	100	1000	
5/16	CT - 2530	w5/16	10.0	30.0	10.5	100	1000	
3/8	CT - 3040	w3/8	12.0	40.0	15.0	50	1000	
1/2	CT - 4050	w1/2	16.0	50.0	20.0	50	500	
5/8	CT - 5060	w5/8	21.0	60.0	25.0	25	250	
M10	CT - 1040	10	12.0	40.0	15.0	50	1000	
M12	CT - 1250	12	16.0	50.0	20.0	50	500	
M16	CT - 1660	16	21.0	60.0	25.0	25	250	

GRIP ANCHOR
พุกคัท SANKO

	STANDARD									
	MATERIAL									
	COATING									
	CODE	PGA								
	UPDATE	04-06-2009								
Size		d	D	ความยาว		แรงดึง	ความลึก	กล่องละ	ลังละ	ราคาตัวละ
				L	l	(Kgf)	รูคอนกรีต	Pcs/Box	Pcs/Ctn	Unit Price
5/16	GA - 25	w5/16	12.0	35.0	13.0	1,300	35.0	100	800	
3/8	GA - 30	w3/8	14.0	40.0	17.0	1,520	40.0	100	800	
1/2	GA - 40	w1/2	17.3	50.0	20.0	2,285	50.0	50	400	

BOLT ANCHOR
พุก BA - SANKO

		STANDARD									
		MATERIAL	STEEL								
		COATING	CR3								
		CODE	PBA, PBAH								
		UPDATE	04-06-2009								
Size	d	D	L	(ø)	Drill	Shear	Pull Out Figures		กล่องละ	ลังละ	ราคาตัวละ
					Dia (O)	Load	Initial	Ultimate	Pcs/Box	Pcs/Ctn	Unit Price
BA-1070	10	14.0	70	40	14.5	1820	895	1797	50	300	
BA-1080	10	14.0	80	40	14.5	1820	895	1797	50	200	
BA-1010	10	14.0	100	40	14.5	1820	895	1797	50	200	
BA-1012	10	14.0	120	40	14.5	1820	895	1797	50	200	
BA-1210	12	17.3	100	50	18.0	2750	1150	2822	30	120	
BA-1212	12	17.3	120	50	18.0	2750	1150	2822	30	120	
BA-1215	12	17.3	150	50	18.0	2750	1150	2822	30	100	
BA-1610	16	21.7	100	50	22.0	4820	1610	3705	30	60	
BA-1612	16	21.7	120	60	22.0	4820	1610	3705	30	60	
BA-1615	16	21.7	150	60	22.0	4820	1610	3705	30	60	
HDG.											
BA-1210D	12	17.3	100	50	18.0	2750	1150	2822	30	120	
BA-1612D	16	21.7	120	60	22.0	4820	1610	3705	30	60	

SETTING TOOL SANKO
เหล็กส่ง SANKO PCT-HT, PGT-HT
PBA-HT

Size			Pcs/Ctn	ลังละ	Unit Price
5/16	CT	- 2530	20		
3/8	CT	- 3040, 1040	20		
1/2	CT	- 4050, 1250	20		
3/8	GT	- 3030	20		
M10	BA	- M10	10		
M12	BA	- M12	10		
M16	BA	- M16	10		